







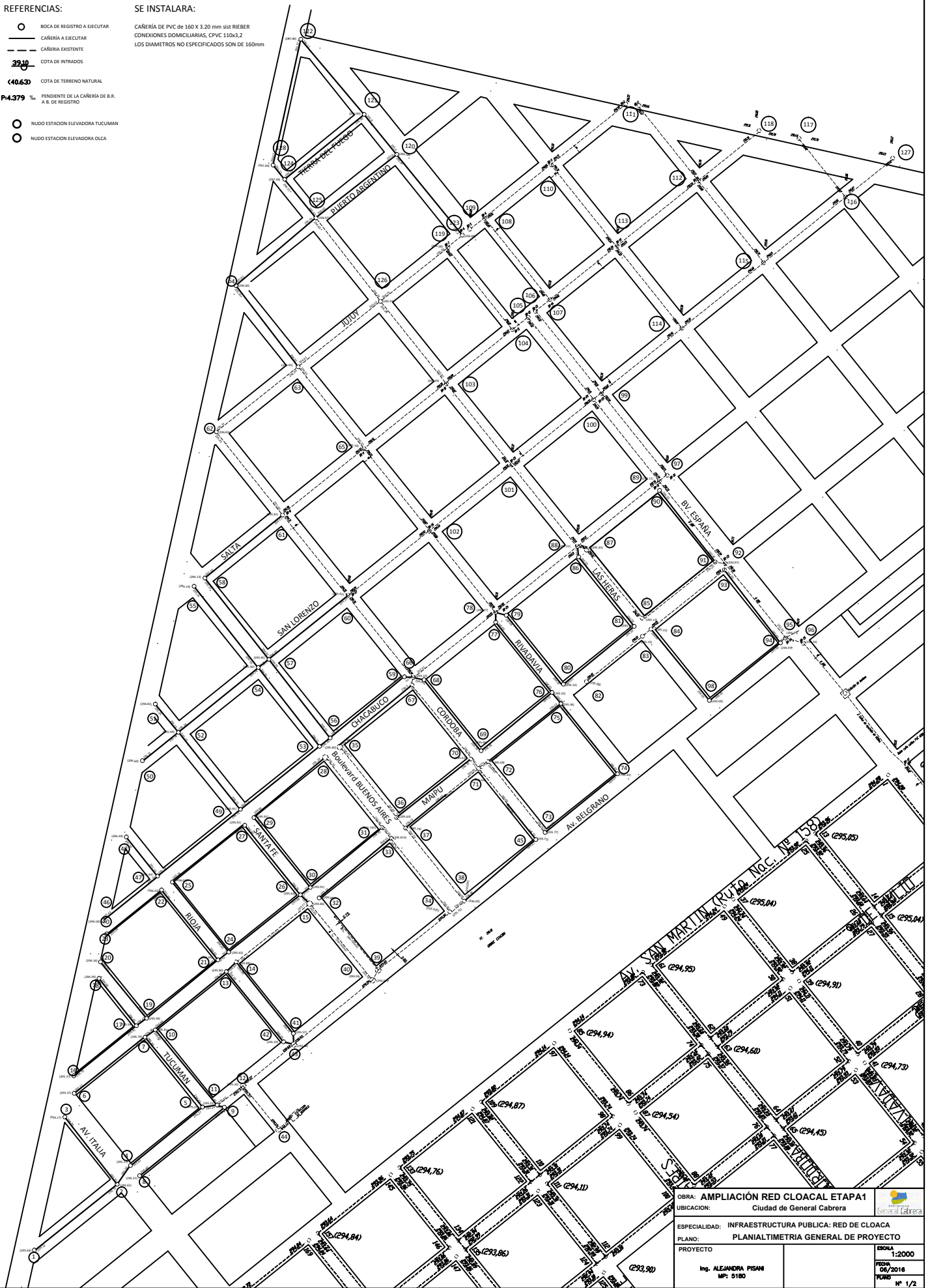


REFERENCIAS:

-  BOCA DE REGISTRO A EJECUTAR
-  CAÑERÍA A EJECUTAR
-  CAÑERÍA EXISTENTE
-  COTA DE INTRADOS
-  COTA DE TERRENO NATURAL
-  PENDIENTE DE LA CAÑERÍA DE B.R. A B. DE REGISTRO
-  NUDO ESTACION ELEVADORA TUCUMAN
-  NUDO ESTACION ELEVADORA OLCA

SE INSTALARA:

CAÑERÍA DE PVC de 160 X 3.20 mm sist RIEBER
 CONEXIONES DOMICILIARIAS, CPVC 110x3,2
 LOS DIAMETROS NO ESPECIFICADOS SON DE 160mm



OBRA: AMPLIACIÓN RED CLOACAL ETAPA1		
UBICACION: Ciudad de General Cabrera		
ESPECIALIDAD: INFRAESTRUCTURA PUBLICA: RED DE CLOACA		
PLANO: PLANIALTIMETRIA GENERAL DE PROYECTO		
PROYECTO	Ingeniero ALEJANDRA PISAN M.P. 5180	ESCALA: 1:2000 FECHA: 06/2016 PÁGINA: Nº 1/2